

4G Wi-Fi роутер powerbank

Краткое руководство
пользователя

Модель: 81560FT PB



Благодарим Вас за выбор 4G Wi-Fi роутера 81560FT PB с функцией Power Bank.

Данное руководство содержит информацию по техническим характеристикам, началу работы и обеспечению мер безопасности.

Электронную версию руководства пользователя смотрите в разделе «Помощь» на главной странице управления 4G Wi-Fi роутера, и также на сайте МТС: www.mts.ru

4G Wi-Fi роутер с функцией Power Bank предназначен для:

- доступа в сеть Интернет
- работы в сетях 4G (LTE), 3G (UMTS)
- приема / передачи данных по сети Wi-Fi®
- приема / передачи данных по кабелю USB
- получения / отправки SMS-сообщений

Работа устройства гарантирована только с использованием SIM-карты оператора МТС.

Информация об устройстве:

Размер устройства: 145 мм x 73 мм x 15 мм

Емкость аккумуляторной батареи: 8000 мА*ч

Вес: 202 г

Время работы: до 24 часов (в зависимости от режима работы)

Технические характеристики

Поддержка частот:

- 3G: UMTS 900/2100 МГц (B8/B1)
- 4G: LTE-FDD 800/900/1800/2100/2600 МГц (B20/B8/B3/B1/B7)
- 4G: LTE-TDD 2600 МГц (B38)
- Wi-Fi: 802.11 b/g/n, 2,4 ГГц до 10 пользователей одновременно.

Скорость передачи данных:

- по технологии LTE – до 150 Мбит/с

- по технологии HSPA+ – до 21,6 Мбит/с

Требования к операционной системе ПК:

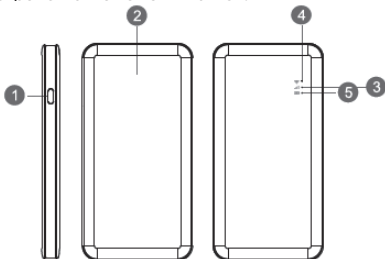
Microsoft Windows:	MAC OS:
Windows 7	OS X 10.11
Windows 8	OS X 10.12
Windows 8.1	OS X 10.13
Windows 10	OS X 10.14
	OS X 10.15
	OS X 11.X

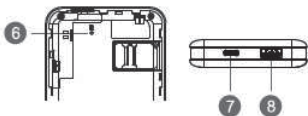
Комплект поставки:

- 4G Wi-Fi роутер Power Bank 81560FT PB
- USB-кабель для подключения роутера к ПК или к зарядному устройству
- Зарядное устройство 5В – 2А
- Краткое руководство пользователя (включает гарантийный талон)

Устройство:

На рисунках ниже приведен внешний вид 4G Wi-Fi роутера. Все рисунки в данном руководстве приведены для справки. Фактический внешний вид устройства может отличаться.





1. Кнопка включения питания
 - Для включения устройства нажмите и удерживайте кнопку в течение 3-5 секунд.
 - Для выхода из спящего режима временно нажмите кнопку (индикаторы мобильной сети и сети Wi-Fi должны загореться).
 - Для выключения устройства при горящих индикаторах мобильной сети и сети Wi-Fi нажмите и удерживайте кнопку в течение 3-5 секунд.
2. Задняя крышка
3. Индикатор мобильной сети
 - При отсутствии SIM-карты в устройстве или сигнала сети индикатор горит красным светом.
 - При наличии сигнала сети 3G/4G и передаче данных индикатор горит зелёным светом.
4. Индикатор сети Wi-Fi
 - При отсутствии подключения к устройству индикатор горит непрерывно.
 - При наличии подключения к устройству индикатор мигает.
5. Индикатор уровня заряда батареи
 - Горит зелёным светом при уровне заряда более 20%.
 - Горит красным светом при уровне заряда менее 20%.
 - Во время зарядки индикатор мигает зелёным светом.
6. Кнопка «Reset»

Для сброса к заводским настройкам нажмите и

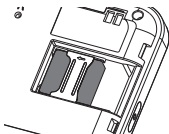
- удерживайте в течение 3 секунд.
7. Разъем USB Type-C
Для подключения к персональному компьютеру и зарядки аккумулятора роутера.
 8. Разъем USB для использования функции Power Bank.

Правила и условия монтажа и эксплуатации роутера

Начало работы

1. Снимите заднюю крышку устройства.
2. Установите SIM-карту МТС в слот.
Для этого аккуратно сдвиньте фиксатор слота влево и отведите его в сторону.

Слот для SIM-карт поддерживает установку только SIM-карт формата micro-SIM.



Установите SIM-карту в слот контактами вниз так, чтобы скошенный уголок SIM-карты был расположен сверху.

Закрепите SIM-карту фиксатором.

3. Закройте крышку устройства до характерного щелчка.

Подключение к интернету

1. Включите устройство, удерживая кнопку включения 3-5 секунд.
2. Идентификатор Wi-Fi сети (SSID) и ключ доступа (Wi-Fi key) указаны на стикере, под крышкой устройства.

3. Для настройки устройства в браузере перейдите в WEB интерфейс управления по адресу:



http://192.168.1.1

имя пользователя: **admin**

пароль: **admin**

4. Роутер поддерживает проводное подключение к ПК с помощью USB-кабеля. Операционная система ПК автоматически распознает подключенный роутер. В ОС Windows при первоначальном подключении к ПК запустите файл AutoRun.exe с виртуального CD-дисководов, который появляется при подключении роутера к ПК. Далее следуйте подсказкам на экране компьютера. При последующих подключениях роутер будет распознаваться и переключаться в рабочий режим автоматически.

У компьютеров под управлением системы Apple macOS виртуальный CD-дисковод отобразится на рабочем столе, необходимо открыть его и запустить установочный файл.

Примечания:

- Убедитесь, что SIM-карта установлена правильно. Скошенный уголок SIM-карты должен занять соответствующее положение в слоте.
- Не извлекайте SIM-карту во время использования. Это может привести к повреждению SIM-карты, а также повреждению 4G Wi-Fi роутера.
- Не используйте нестандартную или несовместимую SIM-карту. Это может привести к повреждению SIM-карты и данных, хранящихся на ней, или повреждению 4G Wi-Fi роутера.

Для зарядки батареи устройства используйте комплектный адаптер питания напряжением 5В и током зарядки до 2А.

Питание от порта USB с параметрами питания на выходе: номинальное напряжение 5В постоянного тока, выходной ток – 1 А.

Меры предосторожности

Внимательно прочтите данный раздел перед началом эксплуатации устройства!

Придерживайтесь правил, указанных в предостережениях ниже, для предотвращения опасных ситуаций.

Электронное оборудование

Выключайте Ваше устройство в местах, где использование подобных устройств запрещено. Не используйте данное устройство, если это может вызвать помехи в работе другого электронного оборудования.

Медицинское оборудование

- Соблюдайте правила, принятые в больницах и медицинских учреждениях. Не используйте устройство, если его использование запрещено.
- Некоторые беспроводные устройства могут оказывать негативное влияние на работу кардиостимуляторов и слуховых аппаратов. За более подробной информацией обращайтесь к производителю медицинского оборудования.
- Согласно рекомендациям производителей кардиостимуляторов, во избежание помех минимальное расстояние между беспроводным устройством и кардиостимулятором должно составлять 15 см. При использовании кардиостимулятора держите устройство с противоположной от кардиостимулятора стороны и не храните устройство в нагрудном кармане.

Потенциально взрывоопасная среда

- Нельзя использовать устройство в местах хранения горючих и взрывчатых материалов (например, на заправочных станциях, топливных хранилищах или химических предприятиях). Использование устройства в указанных условиях повышает риск взрыва или возгорания. Помимо этого,

следуйте инструкциям, представленным в виде текста или знаков, в помещениях и областях со взрывоопасной средой.

- Нельзя хранить или перевозить устройство в одном контейнере с горючими, газообразными или взрывчатыми веществами.

Безопасность дорожного движения

- Соблюдайте местные законы и правила во время эксплуатации устройства. Во избежание ДТП не используйте Ваше беспроводное устройство во время вождения.
- Радиочастотные сигналы могут оказывать влияние на электронную систему автомобиля. За более подробной информацией обращайтесь к производителю транспортного средства.
- Не помещайте устройство рядом с подушкой безопасности или в зоне ее раскрытия. В противном случае при срабатывании подушки безопасности устройство может сильно ударить своего владельца.
- Не используйте устройство в самолете и отключайте его перед посадкой в самолет. Использование беспроводного устройства во время полета может повлиять на работу бортового оборудования и нарушить работу сети беспроводной связи. Кроме того, это может быть противозаконно.

Правила и условия безопасной эксплуатации (использования)

- Оборудование предназначено для использования в закрытых отапливаемых помещениях при температуре окружающего воздуха от 0°C до +40°C, и относительной влажности не выше 65%. Оборудование не нуждается в периодическом обслуживании в течение срока службы. Срок службы 2 года.
- Не используйте устройство в помещениях с по-

вышенной влажностью, большим содержанием пыли и сильным магнитным полем. Это может привести к повреждению микросхем.

- Не используйте устройство во время грозы для предотвращения его повреждения молнией.
- Температура эксплуатации устройства: от 0°C до +40°C.

Не используйте устройство и его аксессуары в условиях экстремально высоких или низких температур.

- Используйте устройство в хорошо проветриваемом прохладном помещении. Не допускайте попадания на устройство прямых солнечных лучей. Не накрывайте устройство полотенцем или другими предметами. Не помещайте устройство в емкости с плохим отводом тепла, например, в коробки или сумки.
- Не оставляйте устройство под прямыми солнечными лучами (например, на приборной панели автомобиля) на длительное время.
- Во избежание возгорания или поражения электрическим током не допускайте попадания на устройство или его аксессуары воды или влаги.
- Не размещайте устройство вблизи источников тепла, например, рядом с микроволновой печью, духовым шкафом или радиатором.
- Не используйте перегретое устройство или аксессуары. При длительном воздействии перегретого устройства на кожу могут появиться симптомы легкого ожога: покраснения и темная пигментация на коже.
- Не разрешайте детям или домашним животным грызть или облизывать устройство и его аксессуары. Это может привести к повреждению или взрыву.
- Соблюдайте местные законы и положения и уважайте права других людей.

Сведения об ограничениях в использовании с учетом предназначения для работы в жилых, коммерческих и производственных зонах

Оборудование предназначено:

- для использования в жилых, коммерческих и производственных зонах без воздействия опасных и вредных производственных факторов;
- для круглосуточной непрерывной эксплуатации без постоянного присутствия обслуживающего персонала.

Правила и условия хранения

Оборудование должно храниться в закрытых помещениях, в заводской упаковке, при температуре окружающего воздуха от -20°C до $+70^{\circ}\text{C}$, и относительной влажности не выше 95%. Срок хранения 2 года.

Правила и условия перевозки

(транспортирование)

4G Wi-Fi роутер в упакованном виде может транспортироваться в крытых транспортных средствах любого вида при температуре от -20°C до $+60^{\circ}\text{C}$, с защитой от непосредственного воздействия атмосферных осадков, солнечного излучения и механических повреждений.

Правила и условия реализации

Без ограничений.

Правила и условия утилизации



Данная маркировка на устройстве, аксессуарах и комплектующих указывает, что продукт соответствует Европейской директиве 2002/96/CE.

Все электрические и электронные устройства должны утилизироваться отдельно от обычных бытовых отходов в специальных пунктах сбора, предусмотренных

государством или местными властями. Правильная утилизация поможет защитить окружающую среду и здоровье человека.

По окончании срока службы оборудования, обратитесь к официальному дилеру для утилизации оборудования.

Информация о мерах при неисправности оборудования

В случае обнаружения неисправности оборудования:

1. выключите оборудование;
2. обратитесь в сервисный центр или к авторизованному дилеру для получения консультации или ремонта оборудования.

Безопасность детей

- Соблюдайте все меры предосторожности в отношении безопасности детей. Устройство и его аксессуары - не игрушка! Устройство содержит мелкие съемные детали, которые представляют опасность удушья. Храните устройство в местах, недоступных для детей.
- Данное устройство и его аксессуары не предназначены для детей. Дети могут пользоваться устройством только в присутствии взрослых.

Уход и обслуживание

- Не допускайте попадания влаги на устройство и его аксессуары. Не сушите устройство в микроволновой печи или с помощью фена.
- Не подвергайте устройство и его аксессуары воздействию высоких или низких температур. Это может повлиять на работу устройства и привести к возгоранию или взрыву.
- Не допускайте столкновения устройства с другими предметами. Это может привести к повреждению устройства, перегреву, возгоранию или взрыву.
- Перед чисткой или обслуживанием устройства

закройте все запущенные приложения, выключите устройство.

- Не используйте химические моющие средства, порошковые очистители или иные химические вещества (например, спирт и бензин) для чистки устройства и его аксессуаров. Это может привести к повреждению или возгоранию устройства. Используйте влажную мягкую антистатическую салфетку для чистки устройства и его аксессуаров.
- Не оставляйте карты с магнитной полосой, например, кредитные карты или телефонные карты, рядом с устройством на продолжительное время. Это может привести к повреждению карт с магнитной полосой.
- Не разбирайте устройство и его аксессуары и не проводите их восстановительный ремонт. Это приведет к аннулированию гарантии и освободит производителя от ответственности за возможный ущерб. В случае повреждения обратитесь в авторизованный сервисный центр.

LTE является товарным знаком ETSI.

Изготовитель/ адрес изготовителя:

«Ирбис Гонконг Лимитед», адрес 20 эт., Вах Хинг Коммершиал Билдинг, 283 Локхарт Роуд, Ванчай, Гонконг.

**Наименование и местонахождение
уполномоченного лица в соответствии с
требованиями технических регламентов**

Таможенного союза

«Ирбис Гонконг Лимитед», адрес 20 эт., Вах Хинг Коммершиал Билдинг, 283 Локхарт Роуд, Ванчай, Гонконг.

Импортер/ адрес импортера:

ООО «ТОРНЕТКОМ», 105066, город Москва, улица
Доброслободская, д. 5, 3 эт., комн. 20.



Страна производства: Китай

Дата изготовления устройства: указана на коробке в формате ММ/ГГГГ (ММ-месяц, ГГГГ-год).

Гарантийный талон

Изготовитель	Модель / IMEI / Serial №
«Ирбис Гонконг Лимитед»	

Ф.И.О. и подпись продавца: _____

Дата продажи: _____

Ф.И.О. и подпись покупателя: _____

Фирма-продавец: _____

Печать продавца: _____

Адрес магазина: _____

Условия предоставления гарантии

1. Гарантийные обязательства действуют в рамках законодательства о защите прав потребителя и регулируются действующим законодательством Российской Федерации.
2. Срок гарантии составляет 12 месяцев со дня продажи устройства конечному пользователю.
3. Данная гарантия распространяется только на дефекты и поломки, произошедшие по вине изготовителя.
4. Право на гарантийное обслуживание утрачивается в случае, если неисправность возникла из-за нарушений клиентом правил пользования устройством (например, в результате механических повреждений).
5. В случае обнаружения недостатков в приобретенном товаре потребитель вправе предъявить требования, перечень и порядок предъявления которых установлен Законом РФ «О защите прав потребителей».
6. Перед началом использования устройства изучите прилагаемую инструкцию по эксплуатации и строго следуйте ей.
7. По вопросу гарантийного обслуживания потребитель может обратиться по месту приобретения устройства, или в салон-магазин МТС. Адрес ближайшего салона-магазина МТС можно уточнить на сайте www.mts.ru

