

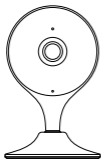
МТС



IPC-C22EP-S2

**КАМЕРА
ВИДЕОНАБЛЮДЕНИЯ**

КОМПЛЕКТАЦИЯ



Облачная камера × 1



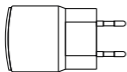
Двухсторонний скотч × 1



USB кабель × 1



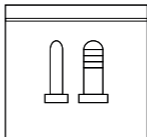
Шаблон для разметки × 1



Адаптер питания × 1



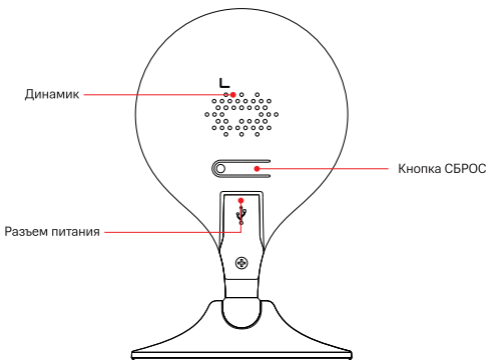
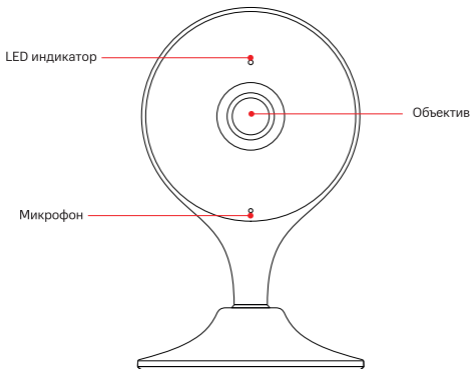
Монтажная пластина × 1



Комплект крепежа × 1

*Внешний вид приобретенной вами камеры может отличаться от схематического рисунка, приведенного здесь.

ОСНОВНЫЕ СВЕДЕНИЯ



НАИМЕНОВАНИЕ

LED индикатор

ОПИСАНИЕ

Выключен:

- Питание не подается;
- Перезагрузка после сброса;

Постоянно светится красным:

- Загрузка;
- Неисправность устройства;

Мигает зеленым:

- Ожидает подключения к сети;

Постоянно светится зеленым:

- Работает корректно;

Мигает красным:

- Ошибка подключения к сети;

Зеленый и красный свет мигает попеременно:

- Обновление внутреннего ПО.

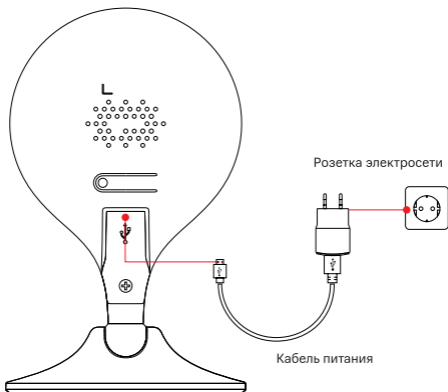
Кнопка СБРОС

Удержание кнопки сброса более 10 секунд восстанавливает заводские настройки.

НАСТРОЙКА

Шаг 1

Подключите кабель питания к камере и к сетевому адаптеру, а затем вставьте адаптер в розетку электросети, как показано на рисунке ниже.



Шаг 2

Установите мобильное приложение МТС Камера, отсканировав QR-код на упаковке или выполнив поиск приложения в Google Play или App Store.

Шаг 3

Зарегистрируйтесь в приложении МТС Камера, нажмите на кнопку «Добавить» и следуйте инструкциям в мобильном приложении.

УСТАНОВКА

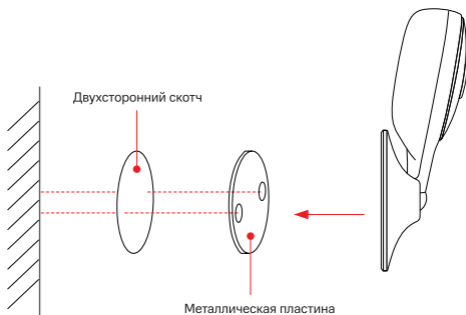
Шаг 1 Установка металлической пластины

Выберите чистую и ровную поверхность и прикрепите в нужном месте металлическую пластину, используя двухсторонний скотч или шурупы.

*В основании камеры находятся 3 магнита. Этот шаг можно пропустить, если имеется металлическая поверхность.

Шаг 2 Установка камеры

Установите камеру магнитным креплением на металлическую пластину или на любую металлическую поверхность.



Шаг 3 Завершение установки

Отрегулируйте угол наклона камеры, как требуется.

ТЕХНИЧЕСКИЕ ХАРАКТЕРИСТИКИ

Модель	IPC-C22EP-S2
Количество мегапикселей (разрешение)	2 Мпикс (1920x1080)
Тип камеры	Фиксированная
Фиксированный объектив	2,8 мм
Место установки	Помещение
Материал	Пластик
Дальность ИК-подсветки	10 м
Поле обзора	112° (Г), 58° (В), 131° (Д)
Вес	102,7 г
Встроенный микрофон	есть
Управление уведомлениями	Детекция движения
Питание	5V
Wi-Fi	2.4 GHz

МЕРЫ ПРЕДОСТОРОЖНОСТИ

1. Этот прибор – не игрушка. Пожалуйста, не допускайте к нему детей.
2. Данный прибор предназначен только для использования внутри помещений. Не используйте его на открытом воздухе или во влажной среде.
3. Оберегайте прибор от воздействия влаги, не допускайте попадания воды или других жидкостей на устройство.
4. Не размещайте прибор вблизи источников тепла.
5. Не помещайте прибор в закрытый корпус, если там нет хорошей вентиляции.
6. Не пытайтесь отремонтировать прибор самостоятельно.
Все ремонтные работы должны выполняться специалистом.

Если пользователь нарушает инструкцию по использованию прибора, производитель не несет ответственности за риски и повреждения имущества.

ГАРАНТИЙНЫЙ ТАЛОН

Изготовитель: Hangzhou Huacheng NetworkTechnology Co., Ltd.
Адрес: №2930, Nanhuan Road, Binjiang District, Hangzhou, Китай

Импортер: ООО «ЭФФОРТ ГРУПП»
Адрес: 105094, г. Москва, ул. Золотая, д 11, пом. 7Б0

Модель: IPC-C22EP-S2

Серийный номер _____

Ф.И.О. / подпись продавца _____

Дата продажи _____

Ф.И.О. покупателя _____

Подпись покупателя _____

Фирма-продавец _____

Печать продавца

Адрес магазина _____

ГАРАНТИИ ИЗГОТОВИТЕЛЯ

Изготовитель гарантирует работоспособность устройства при соблюдении правил установки, эксплуатации, хранения и транспортировки.

Гарантийный срок эксплуатации — 12 месяцев со дня продажи устройства конечному пользователю.

В случае возникновения неисправностей обратитесь в техническую поддержку по номеру телефона **8-800-250-08-90**. Информацию о сертификации продукта смотрите на сайте: smarthome.mts.ru.

УСЛОВИЯ ПРЕДОСТАВЛЕНИЯ ГАРАНТИИ

1. Гарантийные обязательства действуют в рамках законодательства о защите прав потребителя и регулируются действующим законодательством Российской Федерации;
2. Срок гарантии составляет 12 месяцев со дня продажи устройства конечному пользователю;
3. Данная гарантия распространяется только на дефекты и поломки, произошедшие по вине изготовителя;
4. Право на гарантийное обслуживание утрачивается в случае, если неисправность возникла из-за нарушений клиентом правил пользования устройством (например, в результате механических повреждений или попадания влаги);
5. В случае обнаружения недостатков в приобретенном товаре потребитель вправе предъявить требования, перечень и порядок предъявления которых установлен законом РФ «О защите прав потребителей»;
6. Перед началом использования устройства изучите прилагаемую инструкцию по эксплуатации и строго следуйте ей;
7. По вопросам гарантийного обслуживания потребитель может обратиться по месту приобретения устройства, или в салон-магазин МТС. Адрес ближайшего салона-магазина МТС можно уточнить на сайте: www.mts.ru

